

# **АЛГОРИТМЫ БЕЗОПАСНОГО ПОВЕДЕНИЯ**

**ПРИ УГРОЗЕ ТЕРРОРИСТИЧЕСКОГО АКТА**





# ПРАВИЛА БЕЗОПАСНОГО ПОВЕДЕНИЯ В СЛУЧАЕ УГРОЗЫ ВЗРЫВА В ОБРАЗОВАТЕЛЬНОЙ ОРГАНИЗАЦИИ



## 1. СООБЩИТЕ ОБ УГРОЗЕ ВЗРЫВА

При получении информации об угрозе взрыва, **немедленно сообщите об этом администрации образовательного учреждения, педагогам, службе охраны или правоохранительным органам.**

## 5. ВОЗЬМИТЕ ТОЛЬКО НЕОБХОДИМЫЕ ВЕЩИ

**Не тратьте время на сбор всех личных вещей,** возьмите только самое необходимое (сотовый телефон) и **быстро направляйтесь к безопасному эвакуационному выходу.**



## 2. СЛЕДУЙТЕ ИНСТРУКЦИЯМ

Следите за руководством к действию и **обязательно следуйте инструкциям ответственных лиц образовательной организации.** Соблюдайте спокойствие и **не создавайте паники.**

## 6. СООБЩИТЕ О ПОДОЗРИТЕЛЬНОМ ПРЕДМЕТЕ

При обнаружении **подозрительного предмета – не трогайте его,** сообщите о находке ответственному лицу. **Не пользуйтесь сотовым телефоном** вблизи предмета.



## 3. ЭВАКУИРУЙТЕСЬ

При необходимости **организованно и быстро покиньте здание образовательной организации** согласно плану эвакуации, **не бегите и не создавайте давки.**

## 7. ПРИ ВЗРЫВЕ

В ситуации реального взрыва – **немедленно ложитесь на пол или укройтесь под партой, столом, в углу,** чтобы избежать ранения осколками и обломками.



## 4. ВЫПОЛНЯЙТЕ ТРЕБОВАНИЯ БЕЗОПАСНОСТИ

**Не пользуйтесь лифтами** во время эвакуации, спускайтесь **только по лестницам.**

## 8. ПОСЛЕ ВЗРЫВА

**Быстро покиньте здание и удалитесь на безопасное расстояние,** следуя инструкциям.



**БУДЬТЕ ВНИМАТЕЛЬНЫ, СОБРАНЫ И МАКСИМАЛЬНО СЕРЬЕЗНО ОТНОСИТЕСЬ К ЛЮБЫМ УГРОЗАМ ВЗРЫВОВ ИЛИ ТЕРАКТОВ!**

**БЕРЕГИТЕ СЕБЯ И ОКРУЖАЮЩИХ!**

**НОМЕР ДЛЯ ОКАЗАНИЯ ЭКСТРЕННОЙ ПОМОЩИ В СИТУАЦИИ ЛЮБОГО ЧРЕЗВЫЧАЙНОГО ПРОИСШЕСТВИЯ – 112**







# ОБЩИЕ ПРАВИЛА АНТИТЕРРОРИСТИЧЕСКОЙ БЕЗОПАСНОСТИ В ОБРАЗОВАТЕЛЬНОЙ ОРГАНИЗАЦИИ



## БУДЬТЕ БДИТЕЛЬНЫ



Обращайте внимание на **подозрительных людей или предметы** на территории или внутри школы, колледжа, вуза. Если что-то кажется странным, **сообщайте об это сотрудникам образовательной организации или в правоохранительные органы.**



Старайтесь **запоминать как можно больше деталей о подозрительных людях** и ситуациях. Эта информация может пригодиться правоохранительным органам.



**Не оставляйте свои вещи без присмотра.** Не трогайте и не перемещайте чужие подозрительные предметы.



**Не вступайте в разговоры** и не взаимодействуйте с **подозрительными лицами** как на территории образовательной организации, так и за ее пределами.



Избегайте распространения **слухов и дезинформации**, которые могут спровоцировать панику. Полагайтесь только на официальные источники.



**Не открывайте подозрительные письма и посылки.** При обнаружении таковых, немедленно сообщите сотрудникам образовательной организации.

## БУДЬТЕ ПОДГОТОВЛЕННЫ



Запоминайте, где находятся **все эвакуационные выходы** на случай необходимости экстренной эвакуации.



Будьте в курсе, где размещены **средства оповещения о чрезвычайных ситуациях.**



Изучите **план действий и правила поведения при угрозе теракта**, разработанные в вашей образовательной организации. Регулярно участвуйте в учебных тренировках.



По возможности пройдите **обучение начальным навыкам оказания первой помощи** пострадавшим.

## СЛЕДУЙТЕ ИНСТРУКЦИЯМ И ОКАЗЫВАЙТЕ ПОМОЩЬ



Выполняйте требования **сотрудников образовательной организации или представителей правоохранительных органов** в случае чрезвычайной ситуации. **Не создавайте панику.**



Имейте при себе **документы** (паспорт, водительские права), они могут понадобиться при эвакуации для установления вашей личности.



Оказывайте **поддержку своим одноклассникам, одноклассникам и друзьям.** Террористические акты могут вызвать шок и стресс.

**НОМЕР ДЛЯ ОКАЗАНИЯ ЭКСТРЕННОЙ ПОМОЩИ В СИТУАЦИИ ЛЮБОГО ЧРЕЗВЫЧАЙНОГО ПРОИСШЕСТВИЯ – 112**




**ГЛАВНОЕ – ЭТО СОХРАНЯТЬ СПОКОЙСТВИЕ И БЫТЬ БДИТЕЛЬНЫМ.**





# РЕКОМЕНДАЦИИ ПРИ ЗАХВАТЕ В ЗАЛОЖНИКИ НА ТЕРРИТОРИИ ОБРАЗОВАТЕЛЬНОЙ ОРГАНИЗАЦИИ



## 1. СТАРАЙТЕСЬ ДЕРЖАТЬ СЕБЯ В РУКАХ, НЕ ПАНИКУЙТЕ

По возможности  
успокаивайте других  
заложников.

## 5. СВЯЖИТЕСЬ С РОДНЫМИ И СООБЩИТЕ О СИТУАЦИИ

Если у вас есть возможность,  
обязательно сообщите близким  
людям о том, что с вами произошло.  
Но только с разрешения террористов.



## 2. НЕ ПРОВОЦИРУЙТЕ ТЕРРОРИСТОВ

Не проявляйте агрессию.  
Не смотрите им в глаза.

## 6. ПОПРОСИТЕ МЕДИЦИНСКОЙ ПОМОЩИ

По состоянию здоровья при  
необходимости попросите о  
медицинской помощи или  
лекарствах у террористов.



## 3. НЕ ВСТУПАЙТЕ В ДИАЛОГ С ТЕРРОРИСТАМИ

Не спорьте и  
не пререкайтесь.

## 7. ВО ВРЕМЯ ПРОВЕДЕНИЯ ШТУРМА

В случае штурма здания ложитесь  
на пол лицом вниз, закрыв голову  
руками, и не двигайтесь до  
завершения операции.



## 4. ВЫПОЛНЯЙТЕ ТРЕБОВАНИЯ

Например, освободиться от  
одежды, снять ювелирные  
украшения и т.д.

## 8. В СИТУАЦИИ ОСВОБОЖДЕНИЯ

Ни в коем случае не бегите  
навстречу сотрудникам  
спецслужб.



**ПРАВИЛА ПОВЕДЕНИЯ БУДУТ  
ОТЛИЧАТЬСЯ ОТ СИТУАЦИИ  
ВООРУЖЕННОГО НАПАДЕНИЯ  
НА ШКОЛУ С ЦЕЛЬЮ  
МАССОВОГО УБИЙСТВА!**

**ГЛАВНАЯ ЗАДАЧА  
ЗАЛОЖНИКА – СПАСТИ СВОЮ  
ЖИЗНЬ И ПОМОЧЬ СПАСТИСЬ  
ДРУГИМ**



В случае когда преступник демонстрирует явное намерение не брать в заложники, необходимо воспользоваться алгоритмом «Беги! Прячься! Борись!»

**НОМЕР ДЛЯ ОКАЗАНИЯ ЭКСТРЕННОЙ  
ПОМОЩИ В СИТУАЦИИ ЛЮБОГО  
ЧРЕЗВЫЧАЙНОГО ПРОИСШЕСТВИЯ – 112**



НИЦМП

## ЧТО ДЕЛАТЬ, ЕСЛИ ВЫ ОКАЗАЛИСЬ В ЗОНЕ ТЕРАКТА ИЛИ ЧРЕЗВЫЧАЙНОГО ПРОИСШЕСТВИЯ

- **Сохраняйте спокойствие** и не поддавайтесь панике.
- Как можно скорее **покиньте опасную зону**, используя ближайшие эвакуационные выходы.
- При эвакуации держитесь ближе к стенам, **следуйте указаниям экстренных служб**.
- Если эвакуация невозможна, **укройтесь в безопасном месте**, заблокируйте вход.
- **Сообщите о своем местонахождении в экстренные службы** по номеру 112.
- **Окажите первую помощь пострадавшим**, если безопасно.
- **Не используйте мобильную связь** без крайней необходимости для предотвращения перегрузки сети.

## КАК ПОВЫСИТЬ БДИТЕЛЬНОСТЬ, ЧТОБЫ НЕ ДОПУСТИТЬ ТЕРАКТА



Обращайте внимание на бесхозные сумки, пакеты и другие подозрительные предметы в людных местах.



Избегайте массовых мероприятий, если есть угроза теракта.



Изучите планы эвакуации в зданиях, которые посещаете регулярно.








Никогда не принимайте от незнакомцев вещи для передачи другим лицам.



Сообщайте о всех подозрительных ситуациях в правоохранительные органы.



## **КАКИЕ СУЩЕСТВУЮТ ПРИЗНАКИ ВОЗМОЖНОЙ ТЕРРОРИСТИЧЕСКОЙ УГРОЗЫ**

-  **Подозрительные лица, ведущие наблюдение за каким-либо объектом.**
-  **Автомобили, припаркованные в необычных местах длительное время.**
-  **Следы оставленных веществ необычного цвета или запаха.**
-  **Бесхозные сумки, коробки, ящики, портфели.**
-  **Звуки работающих таймеров, электроприборы, издающие сигналы.**

**ПРИ ОБНАРУЖЕНИИ ПОДОБНЫХ ПРИЗНАКОВ НЕЗАМЕДЛИТЕЛЬНО СООБЩИТЕ В ПРАВООХРАНИТЕЛЬНЫЕ ОРГАНЫ!**

## КАК ПОСТУПИТЬ, ЕСЛИ ВЫ ПОЛУЧИЛИ СООБЩЕНИЕ ОБ УГРОЗЕ ТЕРАКТА ПО ТЕЛЕФОНУ



Постарайтесь максимально затянуть разговор для получения больше информации.



Зафиксируйте точное время звонка, пол, возраст звонившего и особенности речи.



Отметьте характерные звуковые сигналы в трубке.



Сразу же сообщите об этом в правоохранительные органы.





НИЦМП

## **ЧТО ДЕЛАТЬ, ЕСЛИ ВЫ ОКАЗАЛИСЬ ЗАЛОЖНИКОМ ТЕРРОРИСТИЧЕСКОГО АКТА**

- » **Выполняйте требования террористов, не рискуйте жизнью окружающих.**
- » **Держитесь достойно, не допускайте истерики, паники и не смотрите преступникам прямо в глаза.**
- » **Не реагируйте на оскорбления и издевательства в вашу сторону.**
- » **При штурме освободителями ложитесь на пол лицом вниз, ноги не скрещивайте.**

**НЕ ОПУСКАЙТЕ РУКИ! ВЕРЬТЕ, ЧТО ВАС  
ДОЛЖНЫ СПАСТИ!**



## КУДА ОБРАТИТЬСЯ, ЕСЛИ ВАМ ИЛИ ВАШИМ БЛИЗКИМ НУЖНА ПОМОЩЬ

- В случае любых чрезвычайных ситуаций
- В случае наличия информации о совершенных или готовящихся терактах
- В случае опасности или совершения противоправных действий
- В случае необходимости психологической помощи и поддержки
- В случае вовлечения людей в деструктивную деятельность

Единый телефон экстренной помощи  
**112**

Горячая линия ФСБ России  
**8-800-224-22-22**

Горячая линия МВД России  
**8-800-222-74-47**

Горячая линия психологической помощи  
МЧС России  
**8-800-775-17-17**

Виртуальная горячая линия  
«Скажи экстремизму – нет»  
<https://resurs-center.ru/hotline>

